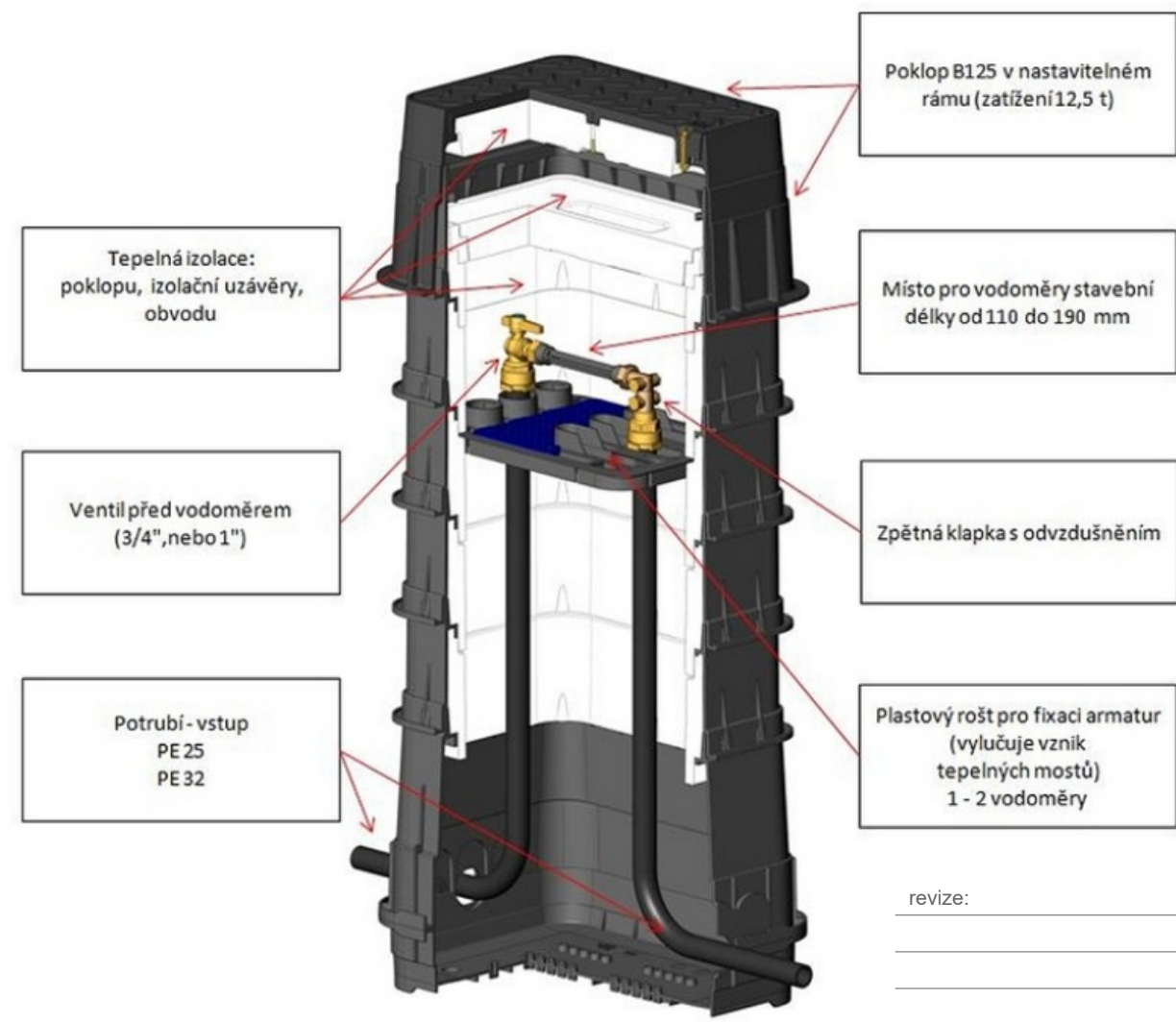
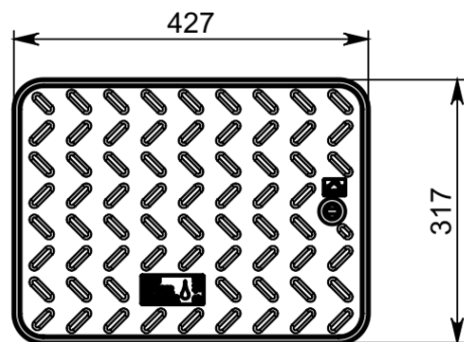
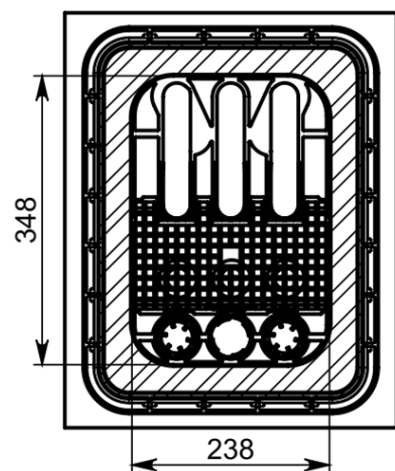
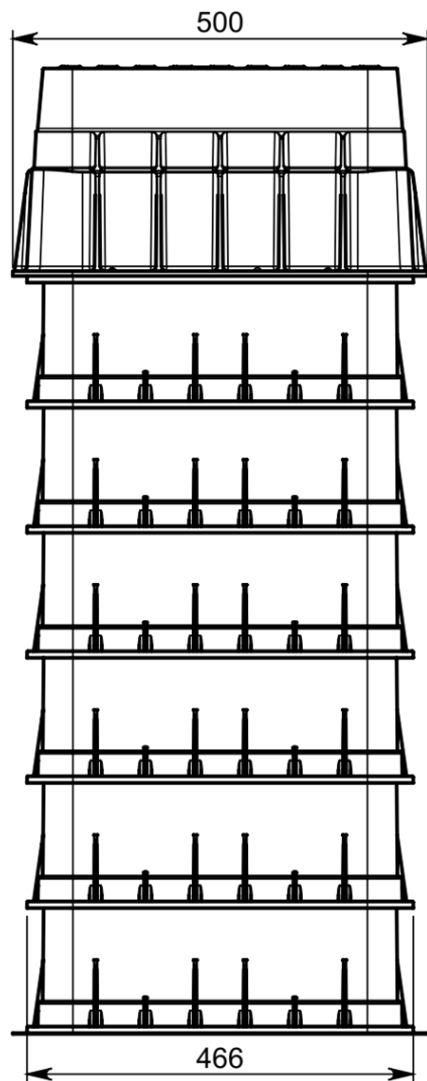
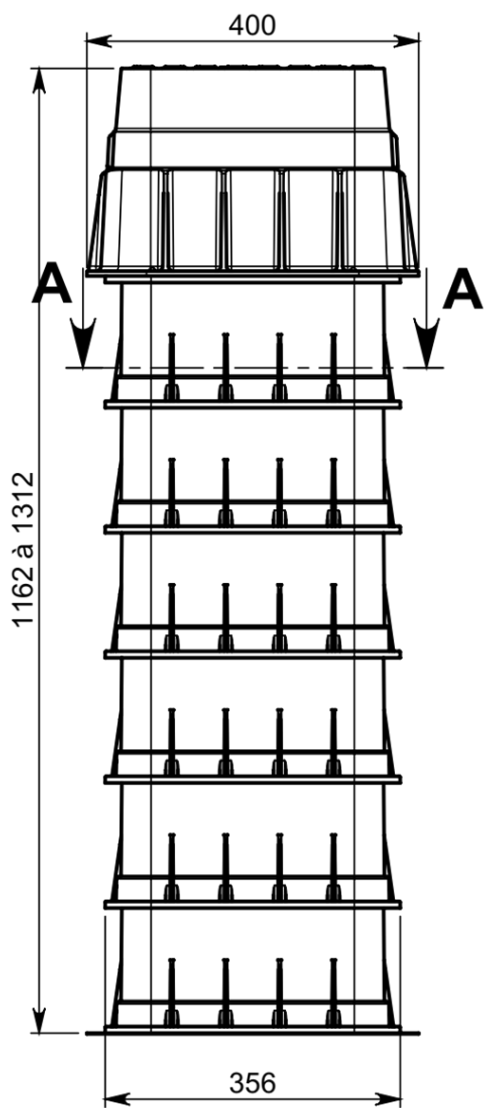


MALOROZMĚROVÁ ŠACHTA MODULO




revize:

VODOMĚRNÁ ŠACHTA BEZ NUTNOSTI VSTUPU OSOB:

- PROVEDENO Z PE V SAMONOSNÉM MATERIÁLU
- POKLOP POJÍZDNÝ PRO OSOBNÍ VOZIDLA (ZATÍŽENÍ POKLOPU 600 KG)
- ZATEPLENÍ DO VNĚJŠÍ TEPLoty -21°C

VODOMĚRNÁ SESTAVA V ŠACHTĚ MODULO



REVITALIZACE PARKU SMETANOVY SADY V JIHLAVĚ

investor:	STATUTÁRNÍ MĚSTO JIHLAVA Masarykovo nám. 97/1, 586 01 Jihlava
zhotovitel:	ING. ZDENĚK SENDLER Wanklova 6, 602 00 Brno
zodpovědný projektant:	Ing. Eva Patočková, ČKAIT č. 1005340 Tomešova 563/2b, Brno 602 00
vypracoval:	Ing. Eva Patočková
stupeň PD:	DOKUMENTACE PRO POVOLENÍ STAVBY
část PD:	SO 06.1 - Vodovodní přípojka a SO 06.2 - Areálové rozvody vody
datum:	12/2024
měřítko:	-
název dokumentu:	

VZOROVÁ VODOMĚRNÁ ŠACHTA D.6.05a